



ТЕРРИТОРИАЛЬНЫЙ ОРГАН ФЕДЕРАЛЬНОЙ
СЛУЖБЫ ГОСУДАРСТВЕННОЙ СТАТИСТИКИ
ПО САРАТОВСКОЙ ОБЛАСТИ

Состояние животноводства и реализация продукции в сельскохозяйственных организациях Саратовской области

за январь - август 2023 года





ТЕРРИТОРИАЛЬНЫЙ ОРГАН ФЕДЕРАЛЬНОЙ СЛУЖБЫ
ГОСУДАРСТВЕННОЙ СТАТИСТИКИ
ПО САРАТОВСКОЙ ОБЛАСТИ

Состояние животноводства и реализация продукции в сельскохозяйственных организациях

Саратовской области

за январь - август 2023 года

- 01 ПОГОЛОВЬЕ СКОТА
- 02 ПРОИЗВОДСТВО ОСНОВНЫХ ВИДОВ ПРОДУКЦИИ ЖИВОТНОВОДСТВА
- 03 ПРОДУКТИВНОСТЬ СКОТА И ПТИЦЫ
- 04 РЕАЛИЗАЦИЯ СЕЛЬСКОХОЗЯЙСТВЕННОЙ ПРОДУКЦИИ



ПОГОЛОВЬЕ СКОТА В САРАТОВСКОЙ ОБЛАСТИ*

НА КОНЕЦ ОТЧЕТНОГО МЕСЯЦА, ТЫСЯЧ ГОЛОВ



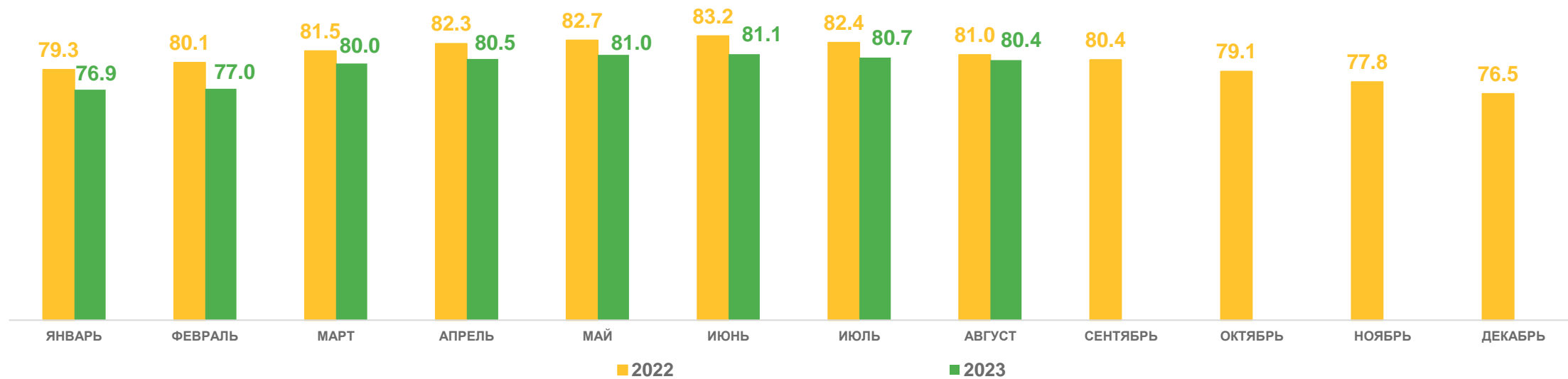
Крупный рогатый скот

80,4

99,2%

На конец августа 2023 года

К соответствующей дате
предыдущего года



* В сельскохозяйственных организациях.



ПОГОЛОВЬЕ СКОТА В САРАТОВСКОЙ ОБЛАСТИ*

НА КОНЕЦ ОТЧЕТНОГО МЕСЯЦА, ТЫСЯЧ ГОЛОВ



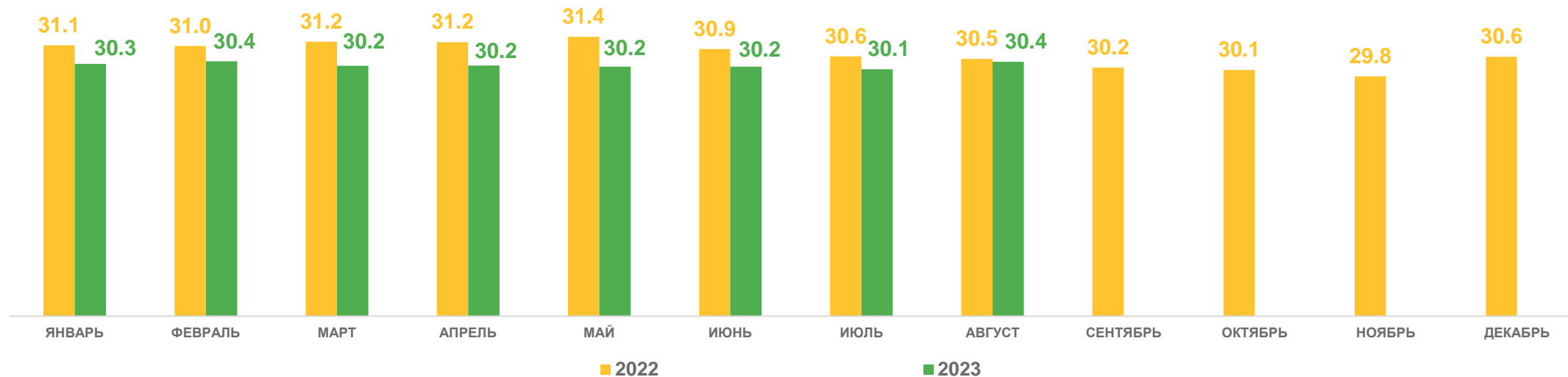
Коровы

30,4

99,5%

На конец августа 2023 года

К соответствующей дате
предыдущего года



* В сельскохозяйственных организациях.



ПОГОЛОВЬЕ СКОТА В САРАТОВСКОЙ ОБЛАСТИ*

НА КОНЕЦ ОТЧЕТНОГО МЕСЯЦА, ТЫСЯЧ ГОЛОВ



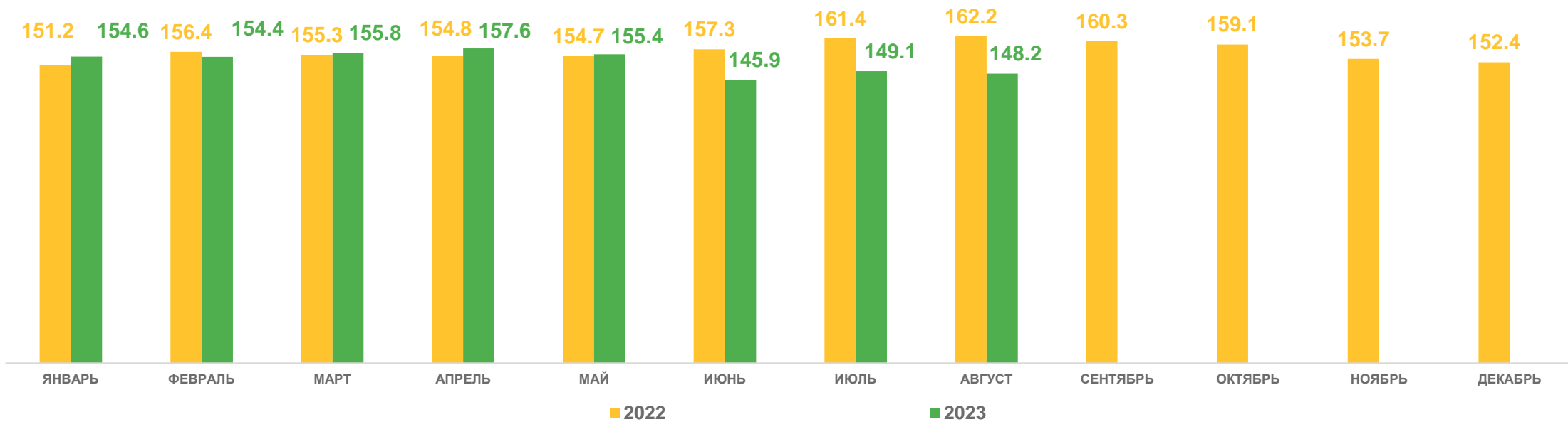
СВИНЬИ

148,2

91,4%

На конец августа 2023 года

К соответствующей дате
предыдущего года



* В сельскохозяйственных организациях.

ПОГОЛОВЬЕ СКОТА В САРАТОВСКОЙ ОБЛАСТИ*

НА КОНЕЦ ОТЧЕТНОГО МЕСЯЦА, ТЫСЯЧ ГОЛОВ



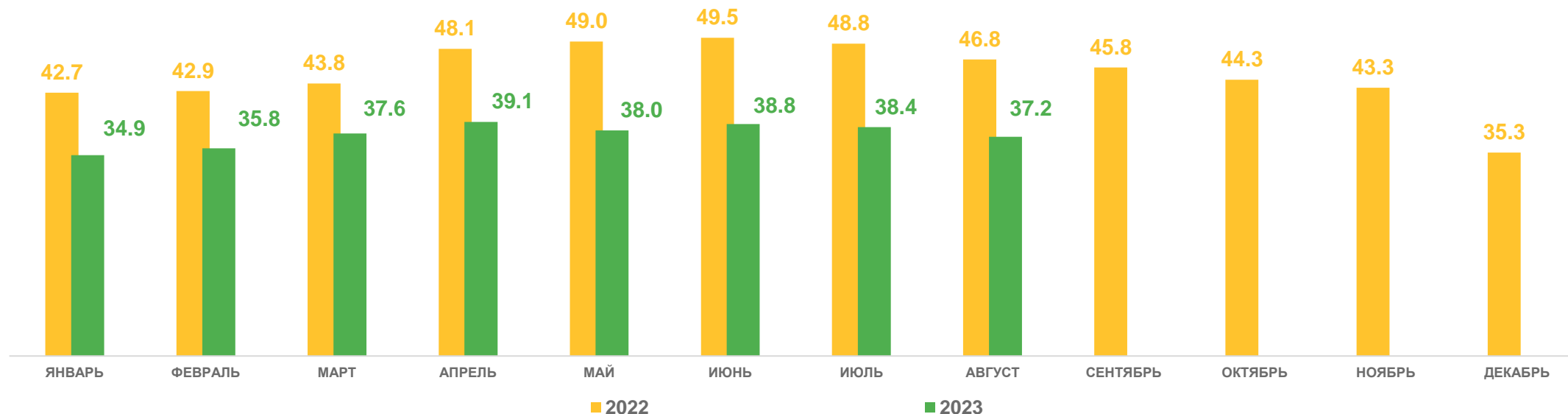
Овцы и козы

37,2

79,4%

К соответствующей дате
предыдущего года

На конец августа 2023 года




* В сельскохозяйственных организациях.



ПРОИЗВОДСТВО ОСНОВНЫХ ВИДОВ ПРОДУКЦИИ ЖИВОТНОВОДСТВА В САРАТОВСКОЙ ОБЛАСТИ*

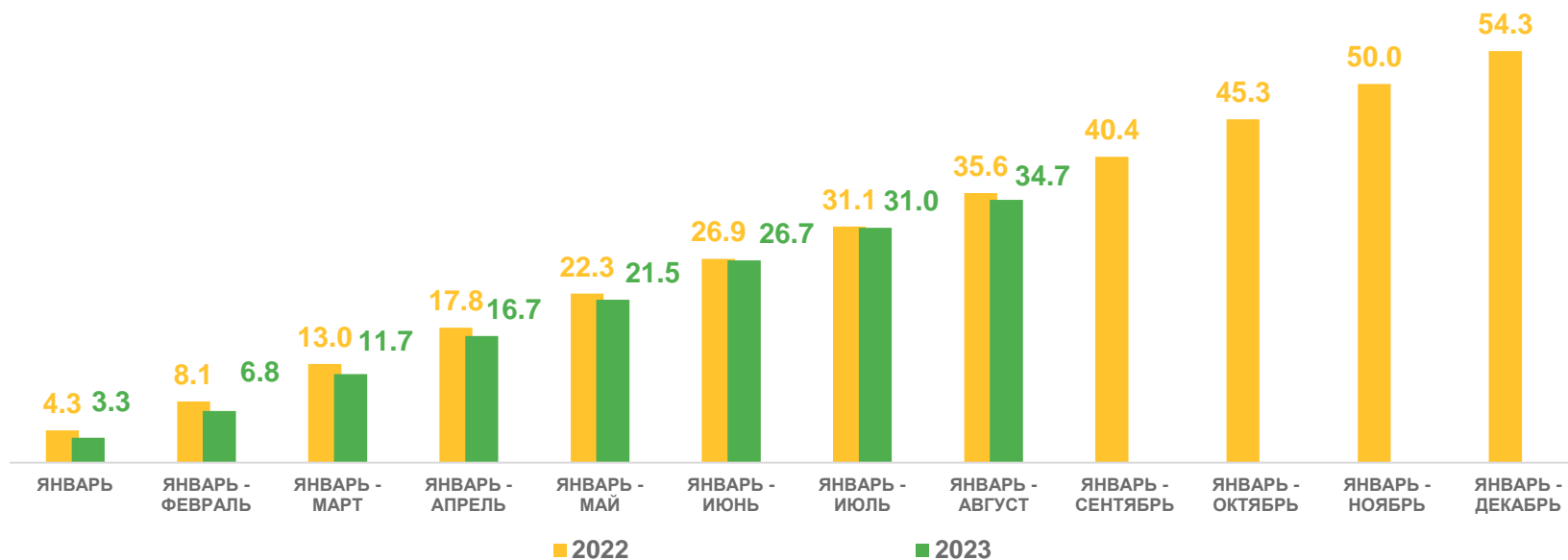
ТЫСЯЧ ТОНН



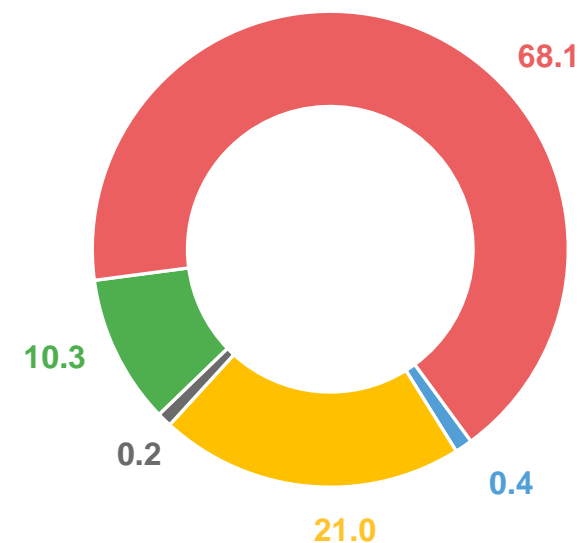
Скот и птица на убой
(в живом весе)

34,7 **97,6%**

Январь - август 2023 года К январю - августу 2022 года



Структура производства скота и птицы на убой (в живом весе) по видам, в % к итогу



- Крупный рогатый скот
- Свиньи
- Овцы и козы
- Птица
- Другие виды скота

* В сельскохозяйственных организациях.



ПРОИЗВОДСТВО ОСНОВНЫХ ВИДОВ ПРОДУКЦИИ ЖИВОТНОВОДСТВА В САРАТОВСКОЙ ОБЛАСТИ*

ТЫСЯЧ ТОНН



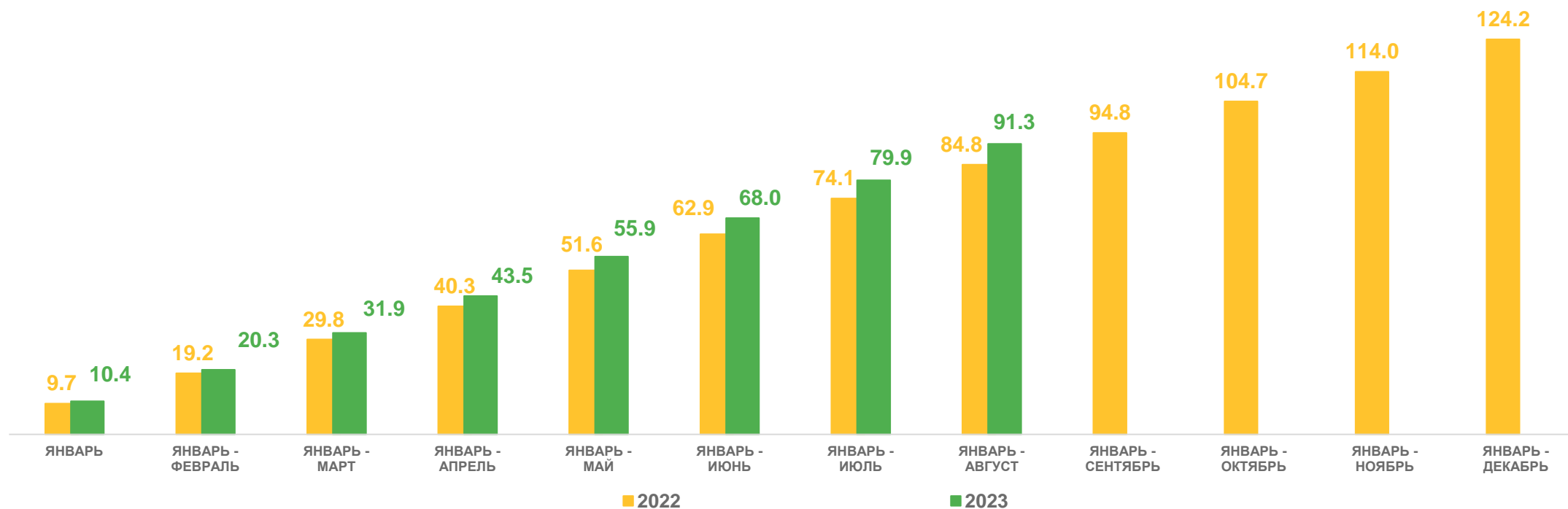
Молоко

91,3

107,7%

Январь - август 2023 года

К январю - августу 2022 года



* В сельскохозяйственных организациях.



ПРОИЗВОДСТВО ОСНОВНЫХ ВИДОВ ПРОДУКЦИИ ЖИВОТНОВОДСТВА В САРАТОВСКОЙ ОБЛАСТИ*

МЛН ШТУК



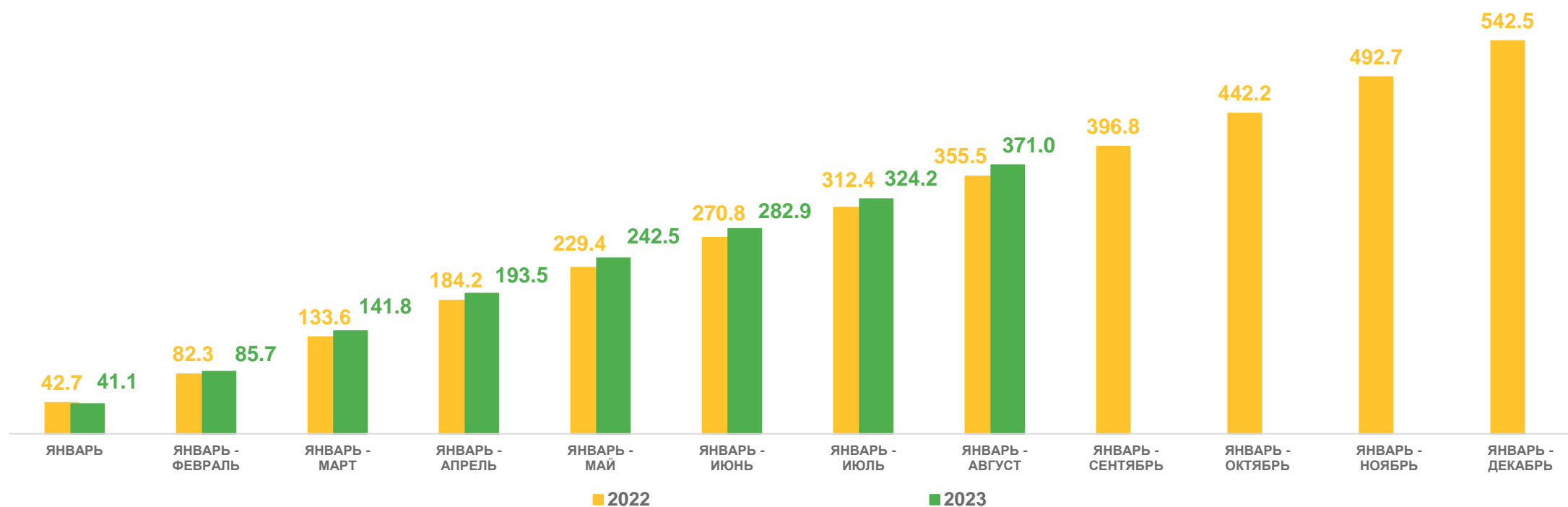
Яйца

371,0

104,4%

Январь - август 2023 года

К январю - августу 2022 года



* В сельскохозяйственных организациях.



ПРОДУКТИВНОСТЬ СКОТА И ПТИЦЫ В САРАТОВСКОЙ ОБЛАСТИ*

ЯНВАРЬ - АВГУСТ 2023 ГОДА



Средний надой молока
на одну корову молочного
стада

4 860

111,0%

Килограммов

К январю - августу 2022 года



Средняя яйценоскость кур
на одну курицу-несушку

204

99,5%

Штук


К январю - августу 2022 года

* В сельскохозяйственных организациях (без мелких подсобных сельскохозяйственных предприятий несельскохозяйственных организаций).



РЕАЛИЗАЦИЯ СЕЛЬСКОХОЗЯЙСТВЕННОЙ ПРОДУКЦИИ В САРАТОВСКОЙ ОБЛАСТИ*

ЯНВАРЬ - АВГУСТ 2023 ГОДА



Мясо

(скот и птица на убой
в живом весе)

34,4 **97,2%**

Тысяч тонн К январю - августу 2022 года



Молоко

89,6 **110,3%**

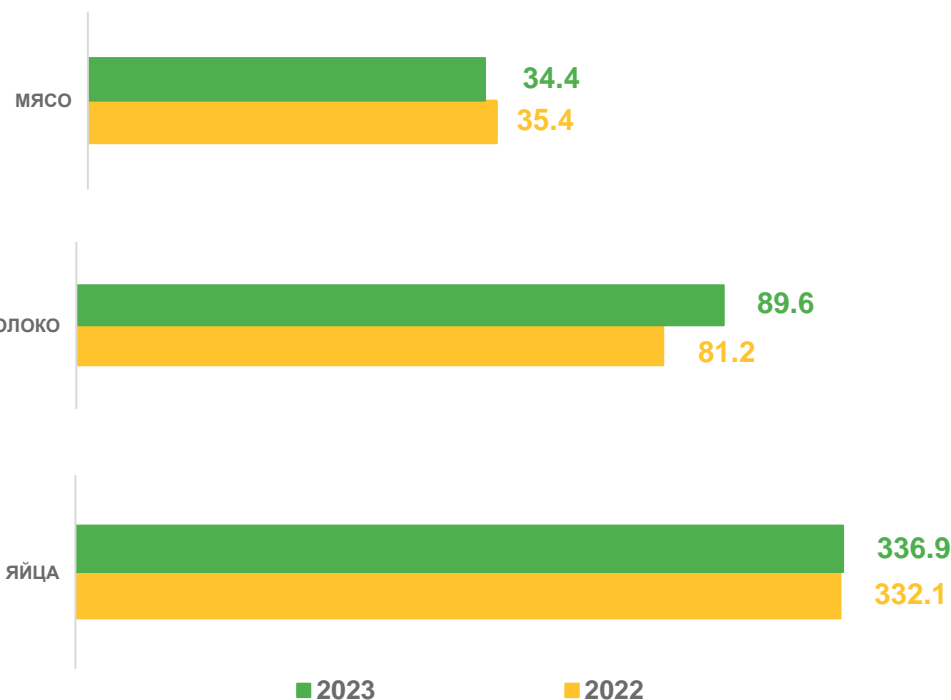
Тысяч тонн К январю - августу 2022 года



Яйца

336,9 **101,4%**

Млн штук К январю - августу 2022 года




* В сельскохозяйственных организациях (без мелких подсобных сельскохозяйственных предприятий несельскохозяйственных организаций).



РЕАЛИЗАЦИЯ СЕЛЬСКОХОЗЯЙСТВЕННОЙ ПРОДУКЦИИ В САРАТОВСКОЙ ОБЛАСТИ*

ЯНВАРЬ - АВГУСТ 2023 ГОДА

 **Зерновые
и зернобобовые
культуры**

1 703,0 **151,5%**

Тысяч тонн

К январю - августу 2022 года

 **Подсолнечник**

563,8 **155,9%**

Тысяч тонн

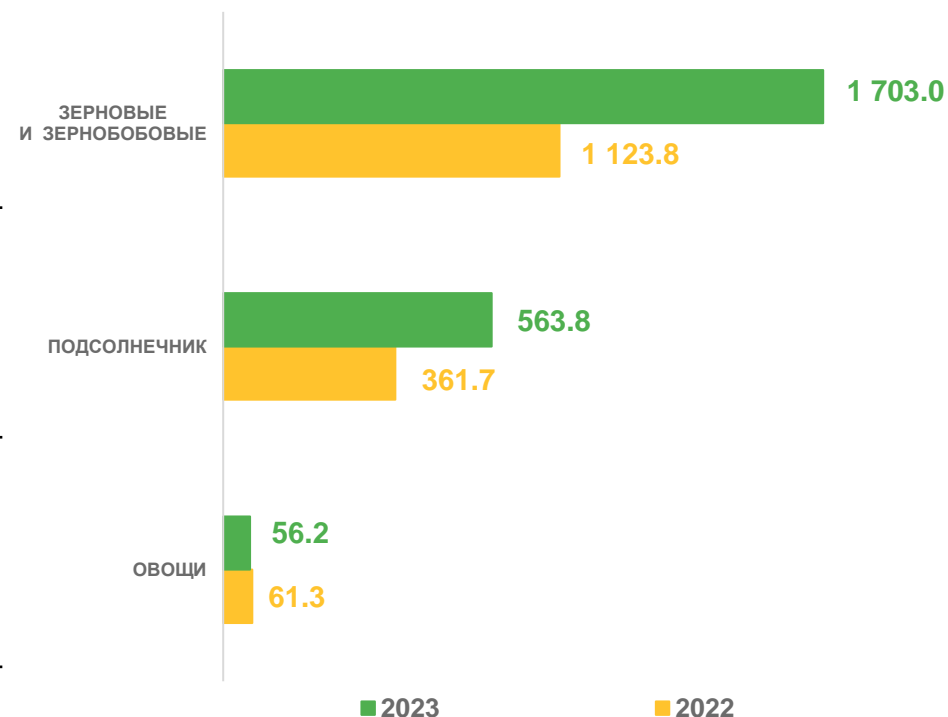
К январю - августу 2022 года

 **Овощи**

56,2 **91,6%**

Тысяч тонн

К январю - августу 2022 года



* В сельскохозяйственных организациях (без мелких подсобных сельскохозяйственных предприятий несельскохозяйственных организаций).